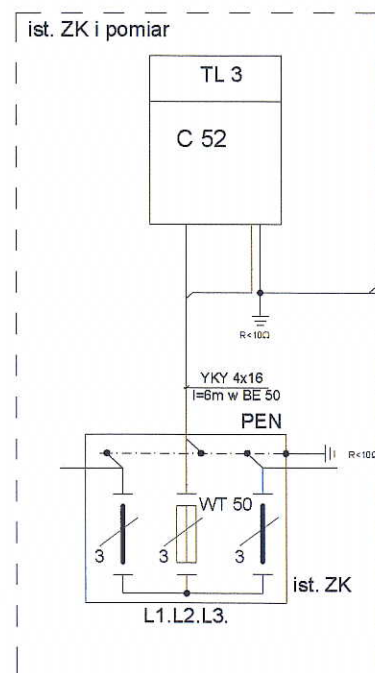
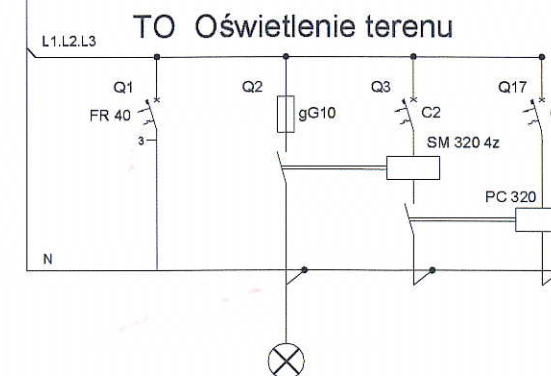
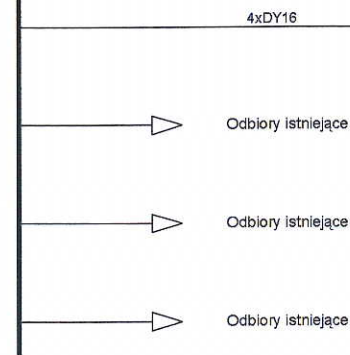


TR zabudowana na fundamencie prefabrykowanym



1. Obwód	01	02	03	04	05	06	07	08	09	10	11
2. Opis	Zasilanie	Wyl. różnicowo-prądowy	Oświetlenie	Oświetlenie	Oświetlenie	Oświetlenie	Oświetlenie	Gniazda 230V/16A	Gniazda 230V/16A	Gniazda 230V/16A	Tablica wyników stadion
3. Moc inst. [kW]	2.84kW		0.36kW	0.33kW	0.10kW	0.29kW	0.06kW	0.40kW	0.70kW	0.40kW	0.40kW
4. Kabel, przewód	YKY5x4		YDYpzo3x1.5	YDYpzo3x1.5	YDYpzo3x1.5	YDYpzo3x1.5	YDYpzo3x1.5	YDYpzo3x2.5	YDYpzo3x2.5	YDYpzo3x2.5	YKY2o3x2.5
5. Prąd obl. [A]	4.10		1.57	1.43	0.43	1.26	0.26	1.74	3.04	1.74	
6. Oznaczenie proj.	TB 5		5-01	5-03	5-05	5-07	5-08	5-02	5-04	5-06	1.74



12	13	14	15
Zasilanie	Oświetlenie zew.terenu	Stycznik	Programator astronomiczny
	2.31kW		
4xDY16	YADY 4x16		
	3.34		

Układ sieci TN-S

OCHRONA OD PORAZEN
SZYBKIE SAMOCZYNNE WYŁĄCZENIE

MXL 4 architekti ul. MARIACKA 6-8, 70-546 SZCZECIN
PLwww.mxl4.com mxl4@mxl4.com tel/fax.(091) 498 43 64

BIAŁEK MAKSIMIUK SZPARADOWSKI MXL

Przebudowa stadionu miejskiego wraz z budynkiem zaplecza dla MKS Pogoń Barlinek z siedzibą przy ul. Sportowej 2 w Barlinku ETAP II

INWESTOR: Gmina Barlinek
ul. Niepodległości 20, 74-320 Barlinek

BRANŻA: ELEKTRYCZNA FAZA: PBW

OPRACOWAŁ: mgr inż. MIROSLAW KONIECZNY PODPIS: [Signature]

OPRACOWAŁ: mgr inż. EMILIA SŁOWAKIEWICZ PODPIS: [Signature]

PROJEKTOWAŁ: mgr inż. TADEUSZ KONIECZNY upr. proj. nr 239/SZ/94 PODPIS: [Signature]

SPRAWDZIŁ: mgr inż. BARBARA POGORZELSKA upr. proj. nr 169/SZ/64 PODPIS: [Signature]

TEMAT OPRACOWANIA: INSTALACJE ELEKTRYCZNE

NR RYSUNKU: TYTUŁ RYSUNKU: ROZDZIELNICA TR

SKALA: DATA: 10 2008

PRAWA AUTORSKIE ZASTRZEŻONE